




KONTRAST & **równowaga**

w dobrym formacie

nowe kolekcje płytek ściennych 40×120



01

SMITH
STONE


→ 8



02

ALMERA
WOOD

→ 14



03

DAYDREAM
STONE

→ 20



04

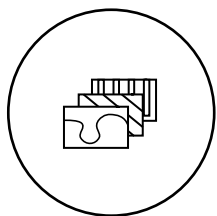
POWER
BEIGE

→ 26

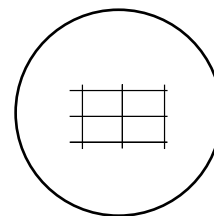
kliknij w nazwę kolekcji i poznaj szczegóły

KONTRAST & równowaga

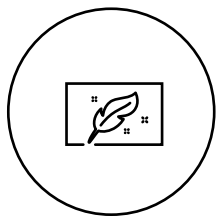
PŁYTKI ŚCIENNE W FORMACIE 40×120




**PRECYZYJNE, GŁĘBOKIE POWIERZCHNIE
I STRUKTURY PŁYTEK: LINEARNE,
GEOMETRYCZNE**



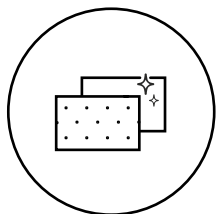
**PŁYTKI REKTYFIKOWANE - UMOŻLIWIAJĄ
STOSOWANIE MINIMALNEJ FUGI.
SPÓJNA, JEDNOLITA POWIERZCHNIA WZORU**



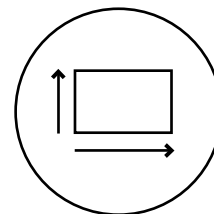
**SATYNOWE POWIERZCHNIE TYPU
SOFT TOUCH, ODCZUWALNIE MIĘK-
KIE W DOTYKU**



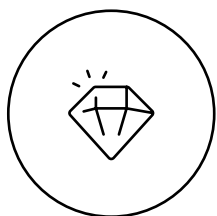
**NATURALNE, BEZPIECZNE DLA ZDROWIA MATE-
RIAŁY WPISUJĄCE SIĘ W TREND EKO: CERAMIKA
Z PIASKÓW, GLIN I KRZEMÓW**



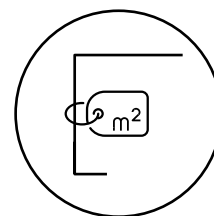
**WYKOŃCZENIA WYJĄTKOWYMI EFEKTAMI
TUSZY: BŁYSZCZĄCE - GLOSSY, POŁYSKU-
JĄCE - MIKROGRANILLA**




**OPTYMALNY FORMAT PŁYTEK DO KAŻDEJ
ŁAZIENKI, DOPASOWANY DO WIĘKSZOŚCI
STELAŻY PODTYNKOWYCH ORAZ KABIN
PRYSZNICOWYCH**



DESIGN W NAJNOWSZYCH TRENDACH



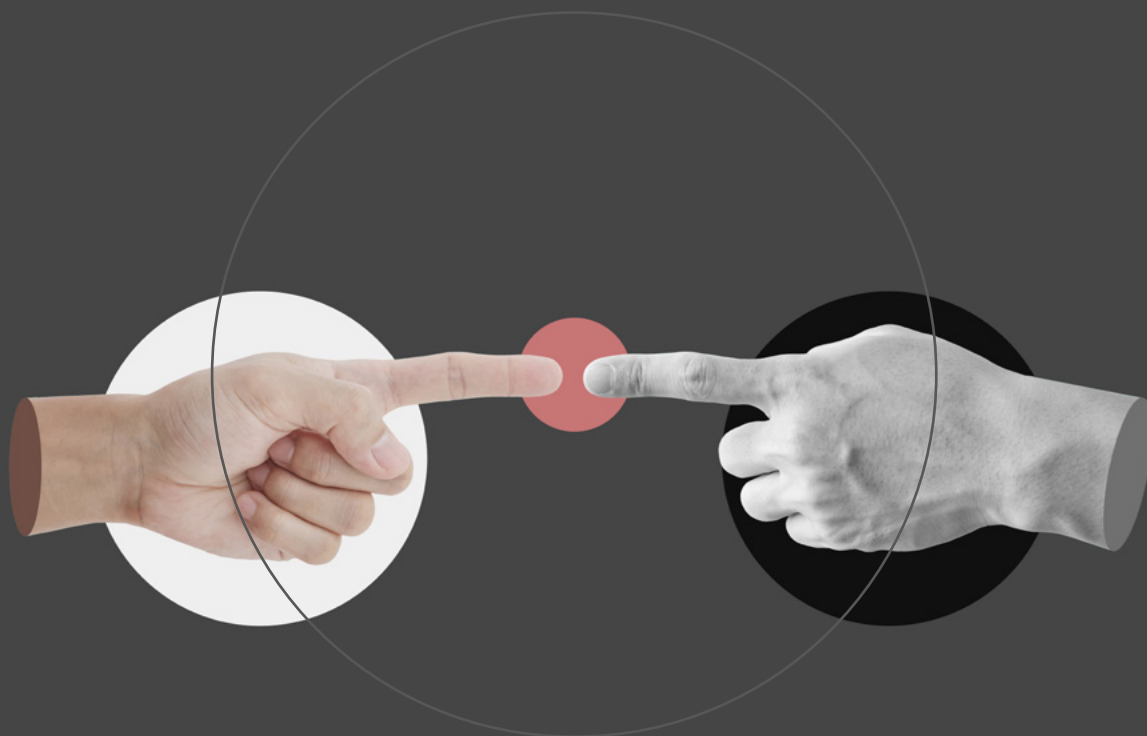
**DEKORACYJNE PŁYTKI STRUKTURALNE
W CENIE ZA M²**



KONTRAST & równowaga w dobrym formacie

4 NOWE KOLEKCJE ŚCIENNE

Siłą kontrastu i poczucie równowagi we wnętrzu odnajdziemy w nowych kolekcjach w formacie 40×120 cm. To propozycje skierowane do inwestorów otwartych na nieszablonowe rozwiązania, których siłą jest również ich ponadczasowość. Dwie z kolekcji oparte są na kontrastach wzorów, kolorów i faktur, natomiast kolejne dwie wprowadzają do wnętrza równowagę i spokój tworząc harmonijne kompozycje perfekcyjnie odwzorowujące naturalne materiały w kojących odcieniach. Reprezentują najbardziej pożądane trendy w aranżacji łazienek, czyli grafiki kamienia, drewna i terazzo, które połączono z linearnymi strukturami czy trójwymiarową grafiką.



PONADZASOWE PIĘKNO

Płytki dedykowane są do łazienek, gdzie efektowne wzory mogą być eksponowane na większych płaszczyznach. Będą znakomicie korespondowały z wyszukаныmi, oryginalnymi dodatkami stanowiąc adekwatne tło dla nowoczesnego wyposażenia.





KONTRAST & równowaga w dobrej formie

Czerń-biel, kamień-drewno, gładka powierzchnia-głęboka struktura. Z jednej strony wyraziste, zróżnicowane elementy, z drugiej – idealnie zbalansowane połączenia oraz stonowane barwy. Senior Product Manager Marcelina Skupińska odpowiedzialna za wdrożenie nowości, współtworzyła różnorodne kolekcje bazujące na kontrastach i równowadze. Każda jest inna, dzięki czemu pozwala wykreować harmonijne wnętrza z charakterem.

SMITH STONE




DAYDREAM STONE


ALMERA WOOD



POWER BEIGE







MOCNY KONTRAST KOLORÓW I FAKTUR



INTENSYWNY, OKAZAŁY WZÓR CEPPO DI GRÉ




DEKORACYJNA PŁYTKA ZE STRUKTURĄ PIONOWYCH LAMELI


SMITH STONE

40 × 120

Kolekcja Smith Stone oparta jest na kontraście bieli i grafitu oraz gładkiej powierzchni i struktury lameli. Podstawą jest rysunek klasycznego włoskiego kamienia Ceppo di Gré z charakterystyczną grafiką bogatą w otoczaki o różnych wymiarach i odcieniach. Wzór płytki jest mocny i intensywny. Dominują w nim ciemne odcienie szarości i grafitu zbalansowane obecnością jasnych kamyków. Efekt kontrastu wzmacnia zestawienie płytki kamiennej z białą płytką z linearną strukturą w postaci regularnych pionowych lameli. Jednolita biel kontra intensywny rysunek w odcieniach grafitu oraz gładka powierzchnia versus lamele to kombinacja, która zapewni wnętrzu wyrazisty charakter.

rekomendowana
kolorystyka
uzupełniająca
kolekcję






Aranżację znakomicie uzupełni podłoga z drewnopodobnego gresu w kolorze ciepłego brązu oraz nowoczesne wyposażenie i dodatki w czarnym wykończeniu.

SMITH STONE

40 × 120



PS40 white satin /

39,8×119,8


NT102-001-1



PLEATS white structure satin rect /

39,8×119,8

NT1339-002-1



SMITH STONE graphite matt rect /

39,8×119,8

NT1325-001-1



[→ wróć do spisu treści](#)



rekomendowana
kolorystyka
uzupełniająca
kolekcję

METAL GRAPHITE border matt /

1×119,8

WD929-017



PASSION OAK natural /

22,1×89

W542-011-1



ALMERA WOOD

40 × 120







DELIKATNY MOTYW TERAZZO W BEŻOWEJ ODSŁONIE



CERAMICZNE DREWNIANE LAMELE



KOLEKCJA W DUCHU NATURY W STONOWANEJ KOLORYSTYCE

ALMERA WOOD

40 × 120

Kolekcja Almera Wood wniesie do wnętrza wrażenie spokoju i równowagi za sprawą kolorystyki opartej na poszukiwanych beżach i ciepłych odcieniach drewna. Jednocześnie pozwoli urozmaicić aranżację dzięki dwóm różnym wzorom, które odzwierciedlają topowe trendy. Zestawienie motywu terazzo ze strukturą drewnianych lameli stanowi must have stylowych, kreatywnych przestrzeni. Płytkę bazową zdobi grafika delikatnych kremowo-białych kamyczków w stylu włoskiego terazzo. Niektóre z nich zostały pokryte błyszczącym tuszem, dzięki czemu efektownie połyskują, co dodatkowo daje wrażenie kontrastu.

Wraz z płytką o strukturze odzwierciedlającej drewniane lamele, całość stanowi bazę ciepłych nowoczesnych wnętrz. Na takim tle ciekawie zaprezentują się kubistyczne umywalki, okrągłe lustra i czarna armatura. Podłoga z drewnopodobnego gresu w jasnym odcieniu dopełni aranżację łazienki w klimacie SPA.

rekomendowana
kolorystyka
uzupełniająca
kolekcję





Kolekcję dopełnia płytką ze strukturą drewnianych lameli. Całość stanowi bazę ciepłych nowoczesnych wnętrz. W połączeniu z drewnopodobnym gressem w jasnym odcieniu stworzą aranżację łazienki w klimacie SPA, z prysznicem walk-in i obszerną wanną.

ALMERA WOOD

40 × 120



POWER BEIGE terazzo satin rect /

39,8×119,8

NT1323-002-1



ALMERA WOOD beige structure matt rect /

39,8×119,8


NT1336-002-1



METAL copper border matt /


1×119,8

WD929-018



PASSION OAK natural / 22,1×89

W542-011-1



→ wróć do spisu treści







- JASNY KAMIEŃ W NOWOCZESNEJ ODSŁONIE
- TRÓJWYMIAROWE ŻYŁKI W KOLORZE CZERNI ZŁAMANEJ MIEDZIĄ,
- BŁYSZCZĄCA, GŁĘBOKA POWIERZCHNIA

DAYDREAM STONE

40 × 120

Kolekcja Daydream Stone będzie znakomitą bazą wewnątrz w konwencji black & white, które zawdzięczają swój ponadczasowy urok sile kontrastu. Tworzy ją jedna wyjątkowa płytka prezentująca autentyczny wygląd białego kamienia, którego powierzchnię przecinają ciemne żyły. Ultranowoczesna grafika jest trójwymiarowa, a głębi dodaje błyszczące wykończenie. Kolekcja zachwyci zwolenników odważnego łączenia bieli i czerni oraz klasyki z aktualnymi trendami. Dominującą w aranżacji biel płytek ściennych świetnie zbalansują czarne elementy wyposażenia i dodatki jak ekstrawagancka wanna, umywalka z barwionego szkła na kamiennym postumencie czy czarna armatura. Kolekcja stworzy harmonijny duet z drewnopodobnym gresem w ciemnym odcieniu.





Klasyczny motyw jodełki na podłodze będzie atrakcyjnie kontrastował z nowoczesnym wystrojem łazienki. Kolekcja świetnie sprawdzi się również w klasycznym wydaniu, z jasnymi akcentami.



DAYDREAM STONE

40 × 120



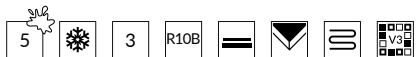
DAYDREAM stone white glossy rect /

39,8×119,8
NT1322-001-1




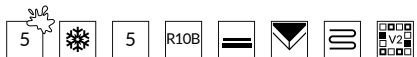
PRIME brown /

19,8×119,8 0,8
OP498-021-1



NEWSTONE light grey /

59,8×59,8
OP663-059-1





POWER BEIGE

40 × 120

Kolekcja Power Beige wniesie do wnętrza poczucie harmonii. Bazuje na zestawieniu dwóch różnych faktur w jednym kolorze. Zarówno płytki ze strukturą kamienia z delikatnymi białymi żyłkami jak i płytki z motywem terazzo utrzymane są w zbliżonej kolorystyce z palety beżów. Kolekcja zaprojektowana została z myślą o monochromatycznych wnętrzach, w których można odnaleźć równowagę i spokój. Beżowe płytki atrakcyjnie połączą się z żywymi kolorami, jak pomarańczowy, żółty, ale też odcieniami zieleni, oliwki, szatwii i bieli tworząc aranżacje blisko natury.





Efekt aranżacji w konwencji total look wzmocnia płytka podłogowa o grafice i kolorystyce płytki ściiennej. Kolekcja współgra z barwami natury w żywych odcieniach pomarańczy i żółci, a także z paletą łagodnych zieleni, odcieni oliwki lub szafwii. Ta niezwykle plastyczna kolekcja daje wiele możliwości adaptacji we wnętrzu.







- POŁĄCZENIE DELKATNEGO BEŻOWEGO KAMIENIA Z TERAZZO W TEJ SAMEJ KOLORYSTYCE
- DEDYKOWANA PŁYTKA PODŁOGOWA O GRAFICE BEŻOWEGO KAMIENIA ANALOGICZNEJ DO PŁYTKI ŚCIENNEJ
- MOŻLIWOŚĆ TWORZENIA ZRÓWNOWAŻONYCH, NATURALNYCH WNĘTRZ W KLIMACIE TOTAL LOOK

POWER BEIGE

40 × 120



POWER BEIGE satin rect /

39,8×119,8

NT1323-001-1



POWER BEIGE terazzo satin rect /

39,8×119,8

NT1323-002-1



METAL copper border matt /

1×119,8

WD929-018



PASSION OAK natural / 22,1×89


W542-011-1



→ [wróć do spisu treści](#)

 **opoczno**
1883

rekomendowana
kolorystyka
uzupełniająca
kolekcję



POWER BEIGE matt rect /

59,8×59,8

NT1323-006-1



SPECYFIKACJA



cm



mm



rektyfikacja



szt.



m²



kg



m²



kg

SMITH STONE

| | | | | | | | | |
|-----------------------------------|------------|----|-----|----|------|-------|------|------|
| ps40 white satin | 39,8×119,8 | 12 | tak | 2 | 0,95 | 19,87 | 22,8 | 486 |
| smith stone graphite matt rect | 39,8×119,8 | 12 | tak | 2 | 0,95 | 19,87 | 22,8 | 22,8 |
| pleats white structure satin rect | 39,8×119,8 | 12 | tak | 2 | 0,95 | 19,68 | 22,8 | 22,8 |
| metal graphite border matt | 1×119,8 | 12 | - | 20 | 0,24 | 0,59 | 3,59 | 3,59 |
| passion oak natural | 22,1×89 | 8 | tak | 5 | 0,97 | 18,80 | 29,1 | 29,1 |

DAYDREAM

| | | | | | | | | |
|----------------------------------|------------|----|-----|---|------|-------|-------|------|
| daydream stone white glossy rect | 39,8×119,8 | 12 | tak | 2 | 0,95 | 19,87 | 22,8 | 486 |
| newstone light grey | 59,8×59,8 | 8 | tak | 3 | 1,07 | 18,70 | 42,8 | 820 |
| prime brown | 19,8×119,8 | 8 | tak | 5 | 1,19 | 19,00 | 57,12 | 1104 |

ALMERA WOOD

| | | | | | | | | |
|---------------------------------------|------------|----|-----|----|------|-------|------|-----|
| power beige terazzo satin rect | 39,8×119,8 | 12 | tak | 2 | 0,95 | 19,87 | 22,8 | 486 |
| almera wood beige structure matt rect | 39,8×119,8 | 12 | tak | 2 | 0,95 | 19,87 | 22,8 | 486 |
| metal copper border matt | 1×119,8 | 12 | - | 20 | 0,24 | 0,59 | 3,59 | 200 |
| passion oak natural | 22,1×89 | 8 | tak | 5 | 0,97 | 18,80 | 29,1 | 570 |


POWER BEIGE

| | | | | | | | | |
|--------------------------------|------------|----|-----|----|------|-------|------|-----|
| power beige satin rect | 39,8×119,8 | 12 | tak | 2 | 0,95 | 19,87 | 22,8 | 486 |
| power beige terazzo satin rect | 39,8×119,8 | 12 | tak | 2 | 0,95 | 19,87 | 22,8 | 486 |
| metal copper border matt | 1×119,8 | 12 | - | 20 | 0,24 | 0,59 | 3,59 | 200 |
| power beige matt rect | 59,8×59,8 | 8 | tak | 3 | 1,07 | 19,02 | 42,8 | 773 |
| passion oak natural | 22,1×89 | 8 | tak | 5 | 0,97 | 18,80 | 29,1 | 570 |




WSPARCIE MARKETINGOWE



ARANŻACJE WNĘTRZ



PAKȘOTY PRODUKTÓW



WSPARCIE TRADE MARKETINGOWE



EKSPOZYTOR SLIDER

- 1 ALMERA WOOD
- 2 SMITH STONE
- 3 COSIMA
- 4 FROZEN LAKE
- 5 NOISY GREY
- 6 COFFE FOAM
- 7 GREEN SHOW
- 8 CALM COLORS
- 9 SELINA
- 10 BREAK THE LINE
- 11 POWER BEIGE
- 12 DAYDREAM STONE

PRZYKŁADOWA PLANSZA



Kod QR
prowadzi do
kolekcji na
stronie www

WSPARCIE
TRADE MARKETINGOWE



BOX
SMITH STONE

- 01 PLEATS WHITE STRUCTURE SATIN RECT 39,8×119,8 | NT1339-002-1
- 03 SMITH STONE GRAPHITE MATT RECT 39,8×119,8 | NT1325-001-1
- 05 PASSION OAK NATURAL 22,1 × 89 | W542-011-1

WSPARCIE
TRADE MARKETINGOWE



BOX
ALMERA WOOD

- 01 POWER BEIGE TERAZZO SATIN RECT 39,8×119,8 | NT1323-002-1
- 02 ALMERA WOOD BEIGE STRUCTURE MATT RECT 39,8×119,8 | NT1336-002-1
- 03 PASSION OAK NATURAL 22,1 × 89 | W542-011-1

WSPARCIE
TRADE MARKETINGOWE



BOX
DAYDREAM

- 01 DAYDREAM STONE WHITE GLOSSY RECT 39,8×119,8 | NT1322-001-1
- 02 PRIME BROWN 19,8×119,8 0,8 | OP498-021-1

WSPARCIE
TRADE MARKETINGOWE



BOX
POWER BEIGE

- 01 POWER BEIGE SATIN RECT 39,8×119,8 | NT1323-001-1
- 02 POWER BEIGE TERAZZO SATIN RECT 39,8×119,8 | NT1323-002-1
- 03 POWER BEIGE MATT RECT 39,8×119,8 | NT1323-006-1